



Yükseköğretim Kurulu Başkanlığı
Üniversite e-Kayıt
KULLANIM KILAVUZU



T.C.
Ulaştırma Denizcilik ve
Haberleşme Bakanlığı

1 Başlamadan Önce...

Bu hizmetten faydalanarak, yerleşmiş olduğunuz yükseköğretim programına kaydınızı yaptırabilir ve elektronik kayıt belgenizin çıktısını alabilirsiniz. Elektronik kayıt işlemi tamamlandıktan sonra, ayrıca öğrenci işlerine giderek kayıt işlemi yaptırılmasına gerek bulunmamaktadır.

Bilmeniz Gerekenler

- Bu hizmeti sadece sistemi destekleyen üniversitelere kayıt yapmak için kullanabilirsiniz. Sistemi destekleyen üniversitelerin listesini hizmetin başlangıç ekranında görebilirsiniz.
- Elektronik kayıt işlemi tamamlandıktan sonra yerleşilen üniversitenin İnternet sayfasındaki duyurular takip edilmelidir.
- Bu hizmeti kullanarak aldığınız belgelerin resmi geçerliliği vardır. Üzerlerindeki barkod numarası sayesinde, teslim ettiğiniz kurumlar tarafından belgenin doğruluğu sorgulanıp teyit edilebilir.

Sahip Olmanız Gerekenler

- Bu hizmetten faydalanmak için **e-Devlet Şifresi, Elektronik İmza** veya **Mobil İmza** yöntemlerinden birini kullanarak e-Devlet Kapısı sistemine giriş yapabiliyor olmalısınız. İşleminize başlamadan önce gerekli e-Devlet Şifresi, Elektronik İmza veya Mobil İmza'nızı temin etmelisiniz. e-Devlet Şifrenizi PTT'lere kimliğiniz ile birlikte şahsen başvurarak temin edebilirsiniz. Elektronik veya Mobil İmza temin etmek için ilgili hizmet sağlayıcılardan veya operatörlerden bu hizmeti satın almalısınız.
- Bu hizmetten faydalanmak için e-Devlet Kapısı'nda kayıtlı iletişim bilgilerinizin doğrulanmış olması gerekmektedir.
- Oluşturulan belgeleri görüntüleyebilmek için sisteminizde **Adobe Acrobat Reader** veya PDF dosyalarını görüntüleme özelliği olan başka bir uygulama kurulu olmalıdır.

Vergiler, Harçlar ve İşlem Ücretleri

- Bu işlem için herhangi bir ek ücret, vergi vb. **alınmamaktadır.**

2 Sisteme Giriş

Güvenli bağlantı simgesinin görüldüğünden emin olun.*

Adresin https:// ile başladığından emin olun.



Adres satırına https://www.turkiye.gov.tr yazarak e-Devlet Kapısı'na ulaşabilirsiniz.

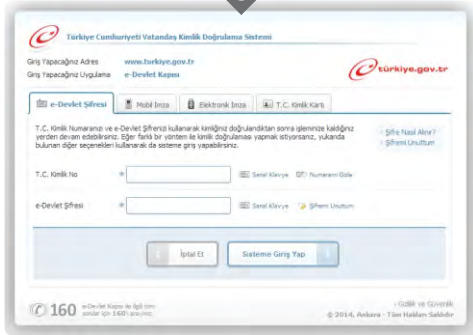
e-Devlet Kapısı'nın adresi www.turkiye.gov.tr'dir.

Adresi Kendiniz Yazın

Daha güvenli kullanım için adresi kendiniz yazmayı tercih ediniz. Size e-Posta ile gelen, başka web sayfaları üzerinde bulunan veya arama motorları üzerinde bulunan bağlantılara tıklamayınız.

Güvenli Bağlantı Simgesi

e-Devlet Kapısı dahilinde veri güvenliğinin sağlanması amacıyla, gönderilen ve alınan tüm bilgiler şifreli olarak taşınmaktadır. Bunun göstergesi olarak tarayıcınızda güvenli bağlantı (🔒 kilit) simgesi görünür. Güvenli bağlantı simgesinin şekli ve yeri kullandığınız tarayıcı programı ve işletim sistemine göre farklılık gösterebilir.



1) e-Devlet Kapısı

<http://www.turkiye.gov.tr> adresine girerek, sayfanın üst kısmında bulunan "Sisteme Giriş" bağlantısına tıklayınız.

2) Kimlik Doğrulama Sistemi

Bağlantı sizi T.C. Kimlik Doğrulama Sistemi sayfasına yönlendirecektir. Bu aşamada adres satırında <https://giris.turkiye.gov.tr> yazdığından ve güvenli bağlantı simgesinin aktif olduğundan emin olununuz.

3) Kimlik Doğrulama Yöntemi

Kullanmak istediğiniz kimlik doğrulama yöntemine tıklayıp ekranda çıkan yönergeleri takip ederek sisteme giriş yapabilirsiniz.



e-Devlet Şifresi

e-Devlet Şifrenizi içeren zarfınızı PTT Merkez Müdürlüklerinden veya yurt dışında iseniz Konsolosluklardan, şahsen başvuru ile, üzerinde T.C. Kimlik numaranızın bulunduğu kimliğinizi ibraz ederek temin edebilirsiniz.



Mobil İmza

Mobil İmza özellikli sim kartınızı kullanarak ıslak imzanız ile kanunen eşdeğer kabul edilen Elektronik İmza atabilir ve e-Devlet Kapısı'na giriş yapabilirsiniz. Mobil İmza almak için kullandığınız GSM operatörüne başvurmalısınız.



Elektronik İmza

Elektronik imza, Bilgi Teknolojileri ve İletişim Kurumu tarafından onaylı Elektronik Sertifika Hizmet Sağlayıcılar tarafından sunulmaktadır. Bu firmaların listesi ve diğer faydalı bilgilere www.tk.gov.tr adresinden ulaşabilirsiniz.



Elektronik Kimlik Kartı

Yeni, çipli nüfus cüzdanlarınızı kullanarak da e-Devlet Kapısı'na giriş yapabilirsiniz. Bunun için T.C. Kimlik Kartınızı bilgisayarınızın akıllı kart okuyucusuna takarak, ekrandaki yönergeleri takip etmeniz yeterlidir.

3 Hizmete Eriřim

Hizmeti Bulmak

- e-Devlet Kapısı üzerinde çok sayıda hizmet sunulmaktadır. Aranılan hizmetin kolayca bulunabilmesi için farklı yöntemler kullanılabilir.
- Kullanmanız gereken hizmetin adı “Yükseköğretim Kurulu Üniversite e-Kayıt” hizmetidir.

Sisteme Giriş işleminizi tamamladıktan sonra,

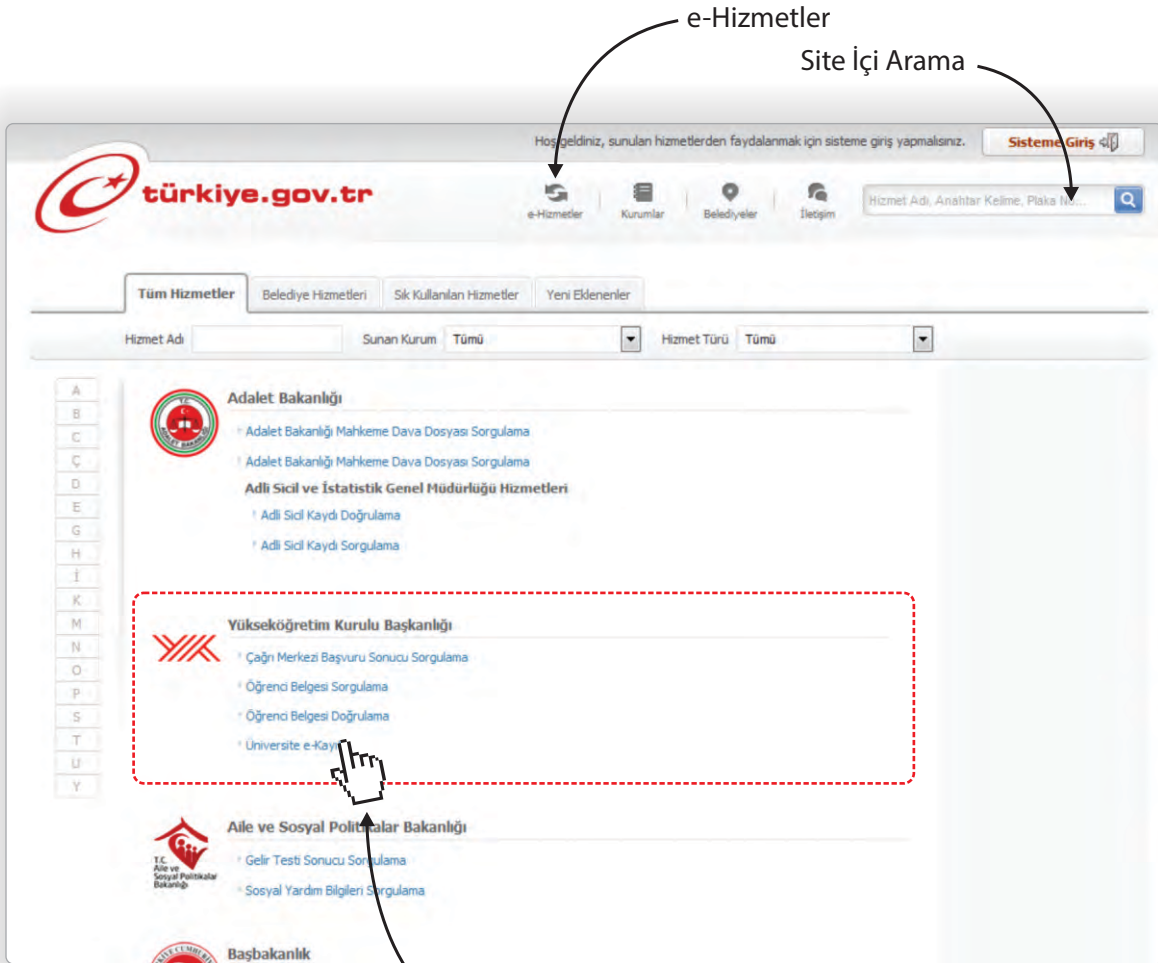
- “e-Hizmetler” bağlantısına tıkladıktan sonra gelen listede “Yükseköğretim Kurulu Başkanlığı” altında bulunan “Üniversite e-Kayıt” bağlantısına tıklayarak,

VEYA

- Site İçi Arama kutusuna “Yükseköğretim” yazıp arama tuşuna bastıktan sonra, gelen listedeki “Yükseköğretim Kurulu Başkanlığı / Üniversite e-Kayıt” bağlantısına tıklayarak,

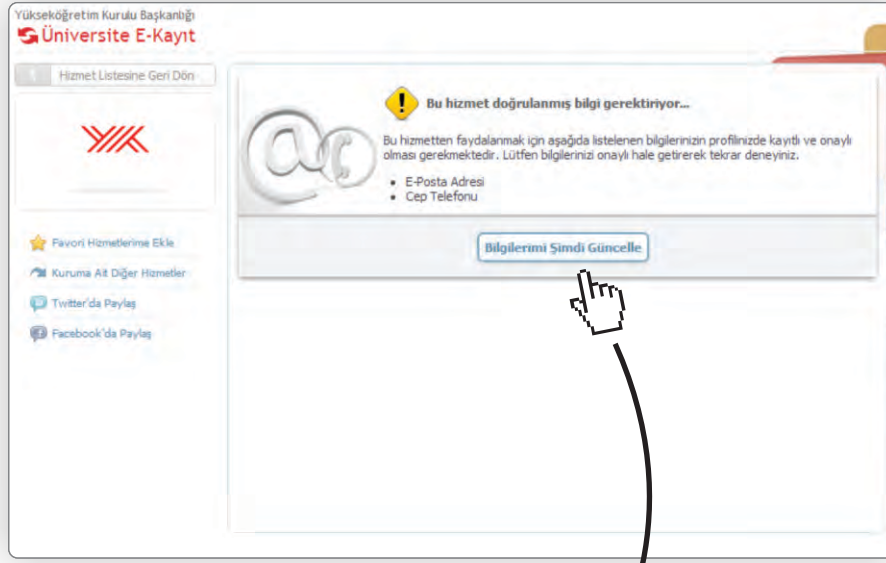
VEYA

- Tarayıcınızın adres satırına <https://www.turkiye.gov.tr/yok-e-kayit> yazarak hizmete ulaşabilirsiniz.



“YÖK Üniversite e-Kayıt” Hizmeti

4 Ön Gereksinimler



1) İletişim Bilgisi

Bu hizmetten faydalanmak için e-Devlet Kapısı profilinizdeki e-posta ve cep telefonu bilgilerinizin tanımlı ve doğrulanmış olması gerekir.

Eğer daha önce iletişim bilgilerinizi doğrulamadı iseniz, yandaki gibi bir ekran ile karşılaşacaksınız. "Bilgilerimi Şimdi Güncelle" düğmesine basarak e-posta ve cep telefonu bilgilerinizi sisteme giriniz. Ekrandaki yönergeleri takip ederek her ikisini de doğrulanmış hale getiriniz.

Doğrulama işlemi için, e-posta adresinize gelen iletideki kodu ve cep telefonunuza gelen kısa mesajdaki kodu ilgili ekranlara yazmanız gerekir.

Bu işlemleri tamamladıktan sonra hizmeti tekrar açınız...

Eğer iletişim bilgilerinizi daha önce tanımladı ve doğrulanmış hale getirdiyseniz, bu uyarı mesajı görünmeyecektir. Lütfen bir sonraki aşamaya geçiniz.



e-Devlet Kapısı Çağrı Merkezi

İ Hizmeti kullanırken karşılaştığınız sorunlar ve sormak istediğiniz sorular için tüm cep ve sabit telefonlardan 160 numaralı e-Devlet Kapısı Çağrı Merkezi'ni arayabilirsiniz.

4 Ön Gereksinimler

2) Olası Hatalar

Hizmeti ilk açtığınızda yanda örnekleri verilen hata mesajları ile karşılaşabilirsiniz.

Bu durumlarda işleminize devam etmeniz mümkün olmamaktadır..

! Yerleştiğiniz üniversite e-kayıt sistemine dahil olan üniversiteler içinde yer almadığından, e-kayıt işleminiz yapılamamaktadır. Kayıt işlemlerinizi için yerleşmiş olduğunuz üniversitenize başvurmanız gerekmektedir.

! Milli Eğitim Bakanlığı Bilgi Sistemi'nden lise mezuniyetinize dair bilgi alınmadığından, e-kayıt işleminiz yapılamamaktadır. Kayıt işlemlerinizi için yerleşmiş olduğunuz üniversitenize başvurmanız gerekmektedir.

! Milli Savunma Bakanlığı Askeri Dairesi Başkanlığı Bilgi Sisteminden "Askerlik işlemleri yönünden sakıncası yoktur " bilgisi alınmadığından e-kayıt işleminiz yapılamamaktadır. Kayıt işlemlerinizi için yerleşmiş olduğunuz üniversitenize başvurmanız gerekmektedir.

! 2014-2015 ÖSYS'de yerleşen adaylar içerisinde kaydınız bulunmamaktadır.

! Yükseköğretim Bilgi Sistemi'nde, Yükseköğretim Bilgi Sistemi'nde, öğrenci kaydınız bulunduğundan, e-kayıt işleminiz yapılamamaktadır. Kayıt işlemlerinizi için yerleşmiş olduğunuz üniversitenize başvurmanız gerekmektedir.

! Yerleştiğiniz programın şartları gereği, e-kayıt işleminiz yapılamamaktadır. Kayıt işlemlerinizi için yerleşmiş olduğunuz üniversitenize başvurmanız gerekmektedir.

Üniversitenin Duyurusu

Bu programın kesin kayıtları KTÜ Öğrenci İşleri Daire Başkanlığı'nda yapılacaktır. Kayıtlardan önce Bakanlar Kurulu'nca belirlenen İkinci Öğretim ücretinin yatırılmış olması gerekmektedir. Ayrıntılı bilgi için Üniversitemiz Öğrenci İşleri Daire Başkanlığı'nın <http://www.ktu.edu.tr/oidb> internet adresine bakabilirsiniz.



e-Devlet Kapısı Çağrı Merkezi

! Hizmeti kullanırken karşılaştığınız sorunlar ve sormak istediğiniz sorular için tüm cep ve sabit telefonlardan 160 numaralı e-Devlet Kapısı Çağrı Merkezi'ni arayabilirsiniz.

5 Hizmet Kullanımı

Yükseköğretim Kurulu Başkanlığı
Üniversite E-Kayıt

Hizmet Listesine Geri Dön

Bu hizmetten faydalanarak 2014 yılında T.C. Ölçme, Seçme ve Yerleştirme Merkezince (ÖSYM) yapılan ÖSYM sonucunda yerleşmiş olduğunuz programa kaydınızı yapabilir, Üniversite Elektronik Kayıt Belgenizi barkodlu çıktıya alabilirsiniz. Elektronik kayıt işlemi tamamlandıktan sonra yerleşen Üniversitenin internet (web) sayfasındaki duyurular takip edilmelidir. Elektronik kayıt işlemini tamamlayan adayların ayrıca üniversitelerine giderek kayıt yaptırmalarına gerek bulunmamaktadır.

Elektronik Kayıt İşlemleri Yapılabilecek Üniversiteler

1 ADIYAMAN ÜNİVERSİTESİ	17 İSTANBUL ÜNİVERSİTESİ
2 AFYON KOCATEPE ÜNİVERSİTESİ	18 İZMİR KÂTİP ÇELEBİ ÜNİVERSİTESİ
3 AKDENİZ ÜNİVERSİTESİ	19 KAFKAS ÜNİVERSİTESİ
4 ANADOLU ÜNİVERSİTESİ	20 KARADENİZ ÜNİVERSİTESİ
5 ATATÜRK ÜNİVERSİTESİ	21 KARAMANOĞLU MEHMETBAY ÜNİVERSİTESİ
6 BATMAN ÜNİVERSİTESİ	22 KASTAMONU ÜNİVERSİTESİ
7 BİTLİS EREN ÜNİVERSİTESİ	23 KİLİS 7 ARALIK ÜNİVERSİTESİ
8 BOZOK ÜNİVERSİTESİ	24 NECMETTİN ERBAKAN ÜNİVERSİTESİ
9 BÜLENT ECEVİT ÜNİVERSİTESİ	25 ORDU ÜNİVERSİTESİ
10 ÇANKIRI KARATEKİN ÜNİVERSİTESİ	26 ORTA DOĞU TEKNİK ÜNİVERSİTESİ
11 ÇUKUROVA ÜNİVERSİTESİ	27 OSMANİYE KORKUT ATA ÜNİVERSİTESİ
12 ERZİNCAN ÜNİVERSİTESİ	28 RECEP TAYYİP ERDOĞAN ÜNİVERSİTESİ
13 ERZURUM TEKNİK ÜNİVERSİTESİ	29 SİİRT ÜNİVERSİTESİ
14 GAZİOSMANPAŞA ÜNİVERSİTESİ	30 SİNOP ÜNİVERSİTESİ
15 İNÖNÜ ÜNİVERSİTESİ	31 SÜLEYMAN DEMİREL ÜNİVERSİTESİ
16 İSTANBUL MEDENİYET ÜNİVERSİTESİ	32 YILDIRIM BEYAZIT ÜNİVERSİTESİ

Devam Et

1) Sisteme Kayıtlı Okullar

Hizmete ilk girdiğinizde kayıt yaptırabileceğiniz okulların listesi ile karşılaşacaksınız. Eğer okulunuz bu liste içinde ise işleminize devam edebilirsiniz.

Okulunuzun adı listede var ise, "Devam Et" düğmesine basarak bir sonraki aşamaya geçiniz.

Yükseköğretim Kurulu Başkanlığı
Üniversite E-Kayıt

Hizmet Listesine Geri Dön

Aşağıdaki bilgilerde yanlışlık olması durumunda kayıt işlemini tamamlamadın üniversitenize başvurunuz.

Yerleşme Bilgileri

Yerleştiği Üniversite Adı SÜLEYMAN DEMİREL ÜNİVERSİTESİ (İSPARTA)

Yerleştiği Fakülte Adı İktisadi ve İdari Bilimler Fakültesi

Girilen Bölüm Adı Çalışma Ekonomisi ve Endüstri İlişkileri

Tercih Sırası 1

Yerleştiği Puan Türü 1

Cep Telefonu 0312 222 2222

E-Posta Adresi -

Lütfen Okuyunuz

Yukarıdaki bilgilerin tarafıma ait olduğunu ve herhangi bir yükseköğretim kurumunda örgün eğitimde lisans ve ön lisans programına kayıt olmadığımı (açıköğretim programlarının kontenjan sınırlaması olmayan programları hariç) beyan ederim.

Onaylıyorum

* Yukarıda yer alan metni onaylıyorsanız, EVET yazınız.

Üniversitenin Duyurusu

Kayıdın e-Devlet üzerinden yapılan adayların "Kayıt İçin Gerekli Belgeleri" 18-19 Eylül 2014 tarihleri arasında kayıt yaptıkları okulun öğrenci işlerine teslim etmeleri gerekmektedir. Belirtilen sürelerde belgelerini teslim etmeyen adayların ders kayıtları yapılmayacaktır. Blnz=www.sdu.edu.tr

Okudum

* Yukarıda yer alan metni onaylıyorsanız, EVET yazınız.

Devam Et

2) Bilgi Doğrulama

Bu aşamada ekrandaki bilgileri dikkatle okuyunuz ve tümünün eksiksiz ve doğru olduğundan emin olunuz.


Eğer tüm bilgiler eksiksiz ve doğru ise, sayfadaki tüm uyarı ve duyuruları okuyup anladı iseniz aşağıda bulunan alanlara "EVET" yazdıktan sonra "Devam Et" düğmesine basarak bir sonraki aşamaya geçiniz.

Bilgilerinizde eksiklik veya yanlışlık varsa işleme devam etmeyiniz.

6 Kaydın Kontrol Edilmesi

Yükseköğretim Kurulu Başkanlığı
Üniversite E-Kayıt

Hizmet Listesine Geri Dön



Bu hizmet Yükseköğretim Kurulu Başkanlığı ile e-Devlet Kapısı altyapısı üzerinden sunulmaktadır.

Bu işlem için yaklaşık 1 dakikanızı ayırmalısınız.

Bu işlem toplam 4 aşamalıdır. Şu anda 2. aşamadasınız.

- Hizmet Bilgisi
- Kayıt Bilgisi**
- Doğrulama
- Kayıt Belgesi

Favori Hizmetlerime Ekle

Kuruma Ait Diğer Hizmetler

Twitter'da Paylaş

Facebook'da Paylaş

Kayıt Belgelerim

Yerleşmiş olduğunuz programa kaydınız 19.08.2014 16:27 itibarıyla yapılmıştır. Kayıta ilgili bilgileriniz aşağıda sunulmuştur. Kayıt esnasında oluşturulan barkodlu belgeye Kayıtlı Belgelerim sayfasından ulaşabilirsiniz.

Sorularınız ve sorunlarınız için üniversitenizle irtibat kurunuz ve üniversitenizin web sitesinden gerekli duyuruları takip ediniz.

Yerleşme Bilgileri

Yerleştiği Üniversite Adı	ORDU ÜNİVERSİTESİ
Yerleştiği Fakülte Adı	Eğitim Fakültesi
Girilen Bölüm Adı	İlköğretim Matematik Öğretmenliği
Yerleştiği Puan Türü	MF1
Terch Sırası	3
Cep Telefonu	0324 311 11 11
E-Posta Adresi	0324 311 11 11

Üniversitenin Duyurusu

KAYITLARDA İSTENEN BELGELER VE YAPILMASI GEREKEN İŞLEMLERLE İLGİLİ BİLGİLER ÜNİVERSİTEMİZ <http://ogidb.odu.edu.tr/> WEB ADRESİNDE İLAN EDİLECEKTİR.

Kayıt işleminizi başarıyla tamamladıktan sonra hizmete tekrar giriş yaparsanız yandaki ekranı göreceksiniz.

Burada yaptığınız kayıt işlemine ait bilgileri görebilir ve daha önce oluşturduğunuz kayıt belgesini bilgisayarınıza indirebilirsiniz.

7 Belgenin Doğrulaması



Bu bölüm oluşturulan barkodlu belgeyi teslim alan kişi ve kurumlar için hazırlanmıştır. Kendinize ait belgeler için bu işlemi yapmanıza gerek yoktur.

e-Devlet Kapısı üzerinde oluşturulan belgeler, üzerlerinde bulunan barkodlar sayesinde kontrol edilebilir, sahte veya tahrifat yapılmış belgeler kolaylıkla ayırt edilebilir.

Belgelerin kontrolü iki şekilde yapılmaktadır.

<https://www.turkiye.gov.tr/belge-dogrulama> adresine ilgili belgenin Barkod Numarası ve belge sahibinin T.C. Kimlik Numarası girilerek,

VEYA

Google Play, Apple AppStore veya Windows Phone Store uygulama marketlerinden indirilebilen "e-Devlet Barkodlu Belge Doğrulama" uygulaması kurulduktan sonra, sayfanın altında bulunan Karekod okutulularak, ilgili belgenin orijinali görüntülenebilmektedir.

